

Descrição

Modelo



ASPERSOR SPRAY ESC. 2" P/ IRRIG. 1802	1802
ASPERSOR SPRAY ESC. 4" P/ IRRIG. 1804	1804
ASPERSOR SPRAY ESC. 6" P/ IRRIG. 1806	1806
ASPERSOR SPRAY ESC. 12" P/ IRRIG. 1812	1812



ASPERSOR SPRAY ESC. 4" P/ IRRIG. 1804 SAM C/ VÁLVULA ANTI-DR	1804-SAM
ASPERSOR SPRAY ESC. 6" P/ IRRIG. 1806 SAM C/ VÁLVULA ANTI-DR	1806-SAM
ASPERSOR SPRAY ESC. 12" P/ IRRIG. 1812 SAM C/ VÁLVULA ANTI-D	1812-SAM



ASPERSOR SPRAY ESC. 4" P/ IRRIG. 1804 PRS REG. PRESSÃO	1804-PRS
ASPERSOR SPRAY ESC. 6" P/ IRRIG. 1806 PRS REG. PRESSÃO	1806-PRS
ASPERSOR SPRAY ESC. 12" P/ IRRIG. 1812 PRS REG. PRESSÃO	1812-PRS



ASPERSOR SPRAY ESC. 4" P/ IRRIG RD04	RD04
ASPERSOR SPRAY ESCAM. 4" MOD 1804 RD SAMPRS 30F <b>COM FLOW SHIELD</b>	RD04SP30F
ASPERSOR SPRAY ESCAM. 4" MOD 1804 RD SAMPRS 45F <b>COM FLOW SHIELD</b>	RD04SP45F
ASPERSOR SPRAY ESCAM. 6" MOD 1806 RD SAMPRS 30F <b>COM FLOW SHIELD</b>	RD06SP30
ASPERSOR SPRAY ESCAM. 12" MOD 1812 RD SAMPRS 30F <b>COM FLOW SHIELD</b>	RD12SP30F
ASPERSOR SPRAY ESCAM. 12" MOD 1812 RD SAMPRS 45F <b>COM FLOW SHIELD</b>	RD12SP30



ASPERSOR UNI-SPRAY ESC. P/ IRRIG.	US-400
ASPERSOR UNI-SPRAY ESC. P/ IRRIG.C/ BOCAL 10 VAN	US410
ASPERSOR UNI-SPRAY ESC. P/ IRRIG.C/ BOCAL 12 VAN	US412
ASPERSOR UNI-SPRAY ESC. P/ IRRIG.C/ BOCAL 15 VAN	US415
ASPERSOR UNI-SPRAY ESC. P/ IRRIG.C/ BOCAL 18 VAN	US415
EXTENSÃO DE 6" PARA ASPERSOR 1800 E UNISPRAY	1800-EXT
VÁLVULA P/ IRRIG. SAM P/ ASPERSOR UNI-SPRAY	USSAM



ADAPTADOR P/ EMISSORES DE 1/2" MOD. 10-32 A	10-32A
---	--------



ADAPTADOR P/ EMISSORES DE BAIXO VOLUME EM ASPERSORES SPRAYS	XBA
---	-----

ADAP. ROSCA SPRAY X ROSCA 1/2" MACHO MOD. PA-80	PA-80
---	-------










ADAPTADOR P/ BOCAL SPRAY MOD. PA-8S C/ ROSCA FÊMEA DE 1/2"	PA-8S
ADAPTADOR P/ BOCAL PA-8S-PRS REG. PRES. ROSCA FÊMEA 1/2"	PA-8S-PRS



BOCAL P/ ASP. SPRAY 360 GRAUS 5F MPR	5F
BOCAL P/ ASP. SPRAY 180 GRAUS 5H MPR	5H

VENDAS - PADRÃO IRRIGAÇÃO - tel 21 2430 3322

[vendas@padraoirrigacao.com.br](mailto:vendas@padraoirrigacao.com.br)

	Descrição	Modelo
	BOCAL P/ ASP. SPRAY 90 GRAUS 5Q MPR	5Q
	BOCAL P/ ASP. SPRAY 90 GRAUS 8Q MPR BOCAL P/ ASP. SPRAY 180 GRAUS 8H MPR BOCAL P/ ASP. SPRAY 360 GRAUS 8F MPR	8Q 8H 8F
	BOCAL P/ ASP. SPRAY 90 GRAUS 10Q MPR BOCAL P/ ASP. SPRAY 180 GRAUS 10H MPR BOCAL P/ ASP. SPRAY 360 GRAUS 10F MPR	10Q 10H 10F
	BOCAL P/ ASP. SPRAY 90 GRAUS 12Q MPR BOCAL P/ ASP. SPRAY 180 GRAUS 12H MPR BOCAL P/ ASP. SPRAY 360 GRAUS 12F MPR	12Q 12H 12F
	BOCAL P/ ASP. SPRAY 90 GRAUS 15Q MPR BOCAL P/ ASP. SPRAY 180 GRAUS 15H MPR BOCAL P/ ASP. SPRAY 360 GRAUS 15F MPR	15Q 15H 15F
	BOCAL P/ ASP. SPRAY DE FAIXA CENTRAL 15 CST BOCAL P/ ASP. SPRAY DE FAIXA LATERAL 15 SST BOCAL P/ ASP. SPRAY DE FAIXA LATERAL DIREITA 15RCS	15CST 15SST 15RCS
	BOCAL P/ ASP. SPRAY DE FAIXA LATERAL ESQUERDA 15LCS BOCAL P/ ASP. SPRAY DE FINAL DE FAIXA 15 EST BOCAL P/ ASP. SPRAY QUADRADO LATERAL 15SQ BOCAL P/ ASP. SPRAY QUADRADO LATERAL 9SST	15LCS 15EST 15SQ 9SST
	BOCAL P/ ASP. SPRAY 90 GRAUS U8Q BOCAL P/ ASP. SPRAY 180 GRAUS U8H BOCAL P/ ASP. SPRAY 360 GRAUS U8F	U8Q U8H U8F
	BOCAL P/ ASP. SPRAY 90 GRAUS U10Q BOCAL P/ ASP. SPRAY 180 GRAUS U10H BOCAL P/ ASP. SPRAY 360 GRAUS U10F	U10Q U10H U10F
	BOCAL P/ ASP. SPRAY 90 GRAUS U12Q BOCAL P/ ASP. SPRAY 180 GRAUS U12H BOCAL P/ ASP. SPRAY 360 GRAUS U12F	U12Q U12H U12F
	BOCAL P/ ASP. SPRAY 90 GRAUS U15Q BOCAL P/ ASP. SPRAY 180 GRAUS U15H BOCAL P/ ASP. SPRAY 360 GRAUS U15F	U15Q U15H U15F
	BOCAL P/ ASP. SPRAY DE ÂNGULO AJUSTÁVEL (0-360) 10VAN BOCAL P/ ASP. SPRAY DE ÂNGULO AJUSTÁVEL (0-360) 12VAN BOCAL P/ ASP. SPRAY DE ÂNGULO AJUSTÁVEL (0-360) 15VAN BOCAL P/ ASP. SPRAY DE ÂNGULO AJUSTÁVEL (0360) 18VAN BOCAL P/ ASP. SPRAY DE ÂNGULO AJUSTÁVEL (0-330) 4 VAN BOCAL P/ ASP. SPRAY DE ÂNGULO AJUSTÁVEL (0-330) 6 VAN BOCAL P/ ASP. SPRAY DE ÂNGULO AJUSTÁVEL (0-330) 8 VAN	10 VAN 12 VAN 15 VAN 18 VAN 4 VAN 6 VAN 8 VAN
	BOCAL P/ ASP. SPRAY ÂNGULO AJUSTÁVEL (0-360) 8 HE-VAN BOCAL P/ ASP. SPRAY ÂNGULO AJUSTÁVEL (0-360) 10 HE-VAN BOCAL P/ ASP. SPRAY ÂNGULO AJUSTÁVEL (0-360) 12 HE-VAN BOCAL P/ ASP. SPRAY ÂNGULO AJUSTÁVEL (0-360) 15 HE-VAN	HE-VAN-08 HE-VAN-10 HE-VAN-12 HE-VAN-15

VENDAS - PADRÃO IRRIGAÇÃO - tel 21 2430 3322

[vendas@padraoirrigacao.com.br](mailto:vendas@padraoirrigacao.com.br)

**Descrição**

**Modelo**



BOCAL ROTATIVO AJUST. R-VAN 14 (2,4 a 4,3 m) - 0° - 270°  
 BOCAL ROTATIVO AJUST. R-VAN 18 (4,0 a 5,5 m) - 0° - 270°  
 BOCAL ROTATIVO AJUST. R-VAN 24 (5,2 a 7,3m) - 0° - 270°  
 BOCAL ROTATIVO FIXO R-VAN 14 (2,4 a 4,3 m) - 360°  
 BOCAL ROTATIVO FIXO R-VAN 18 (4,0 a 5,5 m) - 360°  
 BOCAL ROTATIVO FIXO R-VAN 24 (5,2 a 7,3m) - 360°  
 BOCAL ROTATIVO FAIXA CANTO ESQUERDO R-VAN-LCS (1,5 X 4,6 m)  
 BOCAL ROTATIVO FAIXA CENTRO R-VAN-SST (1,5 X 9,1 m)  
 BOCAL ROTATIVO FAIXA CANTO DIREITO R-VAN-RCS (1,5 X 4,6 m)

R-VAN14  
 R-VAN18  
 R-VAN24  
 R-VAN14 F  
 R-VAN18 F  
 R-VAN24 F  
 R-VAN LCS  
 R-VAN SST  
 R-VAN RCS



FILTRO REGULADOR DE RAIOS PCS 010 GPM , ROXO  
 FILTRO REGULADOR DE RAIOS PCS 020 GPM , MARRON  
 FILTRO REGULADOR DE RAIOS PCS 030 GPM , CINZA  
 FILTRO REGULADOR DE RAIOS PCS 040 GPM , LARANJA  
 FILTRO REGULADOR DE RAIOS PCS 050 GPM , PRETO

PCS-010  
 PCS-020  
 PCS-030  
 PCS-040  
 PCS-060



ASPERSOR IMPACTO P/IRRIG ESC. ROTOR MAXI-PAW

2045A-08



ASPERSOR ROTOR P/ IRRIG. 3504 CIRCULO CHEIO OU PARCIAL  
 ASPERSOR ROTOR P/ IRRIG. 3504 CÍRCULO CHEIO OU PARCIAL SAM

3500PCFC  
 3504PCSAM



ASPERSOR ROTOR P/ IRRIG. 4" 5004 PLUS  
 ASPERSOR ROTOR P/ IRRIG. 4" 5004 PLUS PARA ARBUSTOS SAM  
 ASPERSOR ROTOR P/ IRRIG. 4" 5004 PLUS PRS SAM  
 ASPERSOR ROTOR P/ IRRIG. 4" 5004 PLUS SAM  
 ASPERSOR ROTOR P/ IRRIG. 4" 5004 PLUS SAM PR C/ CAMISA AÇO  
 ASPERSOR ROTOR P/ IRRIG. 6" 5006 PLUS  
 ASPERSOR ROTOR P/ IRRIG. 6" 5006 PLUS SAM  
 ASPERSOR ROTOR P/ IRRIG. 12" 5012 PLUS PRS/SAM

5004PLPC  
 5000SPLPCS  
 5004PCSAMR  
 5004PLPCS  
 5004PLPCSS  
 5006PLPC  
 5006PLPCS  
 5012PLPC



FERRAMENTA SUSPENSÃO/RETENÇÃO ROTOR COM NÍVEL

HOLDUP



ÁRVORE DE BOCAIS PARA ASPERSOR 5000 25, 30 E 35

5000MPRMPK



ASPERSOR ROTOR P/ IRRIG. ANG. AJUST. GIRO RÁPIDO 6504  
 ASPERSOR ROTOR P/IRRIG FALCON 6504 FC  
 ASPERSOR ROTOR P/IRRIG FALCON 6504 FC SS

F-4PC-SS-HS  
 IF4FC  
 IF4FCSS

VENDAS - PADRÃO IRRIGAÇÃO - tel 21 2430 3322

[vendas@padraoirrigacao.com.br](mailto:vendas@padraoirrigacao.com.br)

**Descrição**

**Modelo**



ASPERSOR ROTOR P/IRRIG FALCON 6504 PC  
ASPERSOR ROTOR P/IRRIG FALCON 6504 PC SS

IF4PC  
IF4PCSS



ASPERSOR ROTOR P/ IRRIG. PARCIAL/COMPLETO 8005 BSP  
ASPERSOR ROTOR P/ IRRIG. PARCIAL/COMPLETO 8005 BSP AÇO INOX  
BOCAL CORTINA DE CHUVA PARA ASPERSOR 8005 20  
BOCAL CORTINA DE CHUVA PARA ASPERSOR 8005 22  
BOCAL CORTINA DE CHUVA PARA ASPERSOR 8005 24  
BOCAL CORTINA DE CHUVA PARA ASPERSOR 8005 26

I8005  
I8005SS  
Bocal 20 - 8005  
Bocal 22 - 8005  
Bocal 24 - 8005  
Bocal 26 - 8005



BOCAL CORTINA DE CHUVA PARA ASPERSOR 6504, 8005 - 06, AZUL-  
BOCAL CORTINA DE CHUVA PARA ASPERSOR 6504, 8005 - 08, VERDE  
BOCAL CORTINA DE CHUVA PARA ASPERSOR 6504, 8005 - 04, PRETO  
BOCAL CORTINA DE CHUVA PARA ASPERSOR 6504, 8005 - 10, CINZA  
BOCAL CORTINA DE CHUVA PARA ASPERSOR 6504, 8005 - 12, BEGE  
BOCAL CORTINA DE CHUVA PARA ASPERSOR 6504, 8005 - 14, VERDE  
BOCAL CORTINA DE CHUVA PARA ASPERSOR 6504, 8005 - 16, MARROM  
BOCAL CORTINA DE CHUVA PARA ASPERSOR 6504, 8005 - 18, AZUL E

Bocal 06 p/ 6504  
Bocal 08 p/ 6504  
Bocal 04 p/ 6504  
Bocal 10 p/ 6504  
Bocal 12 p/ 6504  
Bocal 14 p/ 6504  
Bocal 16 p/ 6504  
Bocal 18 p/ 6504



CHAVE UNIVERSAL PARA ROTOR RAIN BIRD



CHAVE PARA VÁLVULA DE ENGATE RÁPIDO MOD. RQC33  
JOELHO ROTATIVO PARA VÁLVULA DE ENGATE RÁPIDO PLÁSTICA  
VÁLVULA P/ IRRIG. ENGATE RÁPIDO 3/4" RQC33

P33DK  
PHS0  
RQC33



VÁLVULA P/ IRRIG. ENGATE RÁPIDO 1" MOD 5 RC TAMP A BORRACHA C

I5RC



CHAVE PARA ABERTURA DE VÁLVULA MOD 55 K1

I55K1



JOELHO GIRATÓRIO P/ VÁLVULA ENG. RÁP. 1" F X 1" M SH2

ISH2



VÁLVULA P/ IRRIG. 100-HV 1"  
VÁLVULA P/ IRRIG. 100 HVF 1

I100HVBSP  
I100HVFBS



VÁLVULA P/ IRRIG. BAIXA VAZÃO 075-DV 3/4"  
VÁLVULA P/ IRRIG. 075-DV 3/4"  
VÁLVULA P/ IRRIG. 100-DV 1"

LFVAL075DV  
75-DV  
100-DV

VENDAS - PADRÃO IRRIGAÇÃO - tel 21 2430 3322

[vendas@padraoirrigacao.com.br](mailto:vendas@padraoirrigacao.com.br)

	Descrição	Modelo
	VÁLVULA P/ IRRIG. 100-DVF 1"	100-DVF
	VÁLVULA P/ IRRIG. 100-PGA 1" VÁLVULA P/ IRRIG. 150-PGA 1-1/2" VÁLVULA P/ IRRIG. 200-PGA 2"	100-PGA 150-PGA 200-PGA
	VÁLVULA P/ IRRIG. 100-PEB 1" VÁLVULA P/ IRRIG. 150-PEB 1-1/2" VÁLVULA P/ IRRIG. 200-PEB 2"	100-PEB 150-PEB 200-PEB
	VÁLVULA P/ IRRIG. 100-PESB 1" VÁLVULA P/ IRRIG. 150-PES-B 1-1/2" VÁLVULA P/ IRRIG. 200-PES-B 2"	100-PES-B 150-PES-B 200-PES-B
	VÁLVULA P/ IRRIG. 300-BPE-S VÁLVULA P/ IRRIG. 150-EFB-CP 1-1/2" VÁLVULA P/ IRRIG. 150-PESB-R 1-1/2" VÁLVULA P/ IRRIG. 200-EFB-CP-R 2"	300BPES 150EFBCPRN I150PESBR 200EFBCPRN
	DIAFRAGMA P/ VÁLVULAS 100-DVF DIAFRAGMA P/ VÁLVULAS 150-PGA DIAFRAGMA P/ VÁLVULAS 200-PEB DIAFRAGMA P/ VÁLVULAS 200-PGA	Diafragma 100 DVF Diafragma 150 PGA Diafragma 200 PEB Diafragma 200 PGA
	SOLENÓIDE P/ VÁLVULAS DAS SÉRIES DV E JTV 24 VAC	Solenóide para DV
	SOLENÓIDE P/ VÁLVULAS DAS SÉRIES PGA, PEB E BPES 24 VAC	Solenoíde para PGA/PEE
	SOLENOIDE LATCHING 2 VIAS 9 VDC PARA VÁLVULA DV, PGA E PEB	SOL 9VDC DV
	SOLENOIDE LATCHING 2 VIAS 9 VDC PARA VÁLVULA HV	SOL 9VDC HV
	BOBINA DE SOLENOIDE P/ 300 BPE 24 VAC	Solenoíde para BPE
	SOLENOIDE P/ 100 HV 24 VAC	HVSOLACBLK

VENDAS - PADRÃO IRRIGAÇÃO - tel 21 2430 3322

[vendas@padraoirrigacao.com.br](mailto:vendas@padraoirrigacao.com.br)

**Descrição**

**Modelo**



REGULADOR DE PRESSÃO PARA VÁLVULA SOLENÓIDE MOD. PRS-D

PRS-D



CAIXA PARA VÁLVULA SOLENÓIDE DE 6" MOD PVB COM TAMPA VERDE  
 CAIXA PARA VÁLVULA SOLENÓIDE DE 10" MOD PVB COM TAMPA VERDE  
 CAIXA PARA VÁLVULA SOLENÓIDE DE 10" MOD VB10RND  
 CAIXA PARA VÁLVULA SOLENÓIDE MAXI JUMBO (102X69X46CM)  
 CAIXA PARA VÁLVULA SOLENÓIDE RETANGULAR DE 12" MOD. VB-STD  
 CAIXA PARA VÁLVULA SOLENÓIDE RETANGULAR JUMBO MOD. VBJMB

PVB6RNDGL  
 PVB10RNDGL  
 VB10RND  
 VB-MAS  
 VB-STD  
 VBJMB



TRANSMISSOR DE CAMPO TBOS  
 MÓDULO DE 1 ESTAÇÃO TBOS (cinza **escuro**)  
 MÓDULO DE 2 ESTAÇÕES TBOS (cinza **escuro**)  
 MÓDULO DE 4 ESTAÇÕES TBOS (cinza **escuro**)  
 MÓDULO DE 6 ESTAÇÕES TBOS (cinza **escuro**)  
 SENSOR DE CHUVA PARA CONTROL. TBOS

TBOSFTS  
 TBOS1CMUS  
 TBOS2CMUS  
 TBOS4CMUS  
 TBOS2CM1  
 TBOSRAINSO



ADAP. ROSCA FÊMEA FHTX NPT  
 ADAPTADOR ROSCA FÊMEA FHT 3/4" PARA POLIETILENO  
 CONTROLADOR INTEGRADO A PILHA MOD. 1ZEHTMR

ADAPFHTXNPT  
 FHTADATP  
 CONT PILHA



CONTROLADOR A BATERIA WPX 1 ESTAÇÃO COM SOLENOIDE 9 VDC PARA DV  
 CONTROLADOR A BATERIA WPX 1 ESTAÇÃO  
 CONTROLADOR A BATERIA WPX 2 ESTAÇÕES  
 CONTROLADOR A BATERIA WPX 4 ESTAÇÕES  
 CONTROLADOR A BATERIA WPX 6 ESTAÇÕES  
 SOLENOIDE LATCHING 2 VIAS 9 VDC PARA VÁLVULA DV, PGA E PEB  
 SOLENOIDE LATCHING 2 VIAS 9 VDC PARA VÁLVULA HV

1SWPX SOL  
 1SWPX  
 2SWPX  
 4SWPX  
 6SWPX  
 SOL 9VDC DV  
 SOL 9VDC HV



CONTROL. P/ IRRIG. 4 ESTAÇÕES ESP-RZX 120V INDOOR  
 CONTROL. P/ IRRIG. 6 ESTAÇÕES ESP-RZX 120V INDOOR  
 CONTROL. P/ IRRIG. 8 ESTAÇÕES ESP-RZX 120V INDOOR

RZX4I-120V  
 RZX6I-120V  
 RZX8I-120V

CONTROL. P/ IRRIG. 4 ESTAÇÕES ESP-RZxe 230V INDOOR **PARA WIFI**  
 CONTROL. P/ IRRIG. 6 ESTAÇÕES ESP-RZxe 230V INDOOR **PARA WIFI**  
 CONTROL. P/ IRRIG. 8 ESTAÇÕES ESP-RZxe 230V INDOOR **PARA WIFI**

RZXIE 4-230V  
 RZXIE 6-230V  
 RZXIE 8-230V



CONTROL. P/ IRRIG. 4 ESTAÇÕES ESP-RZX 120V OUTDOOR  
 CONTROL. P/ IRRIG. 6 ESTAÇÕES ESP-RZX 120V OUTDOOR  
 CONTROL. P/ IRRIG. 8 ESTAÇÕES ESP-RZX 120V OUTDOOR

RZX4-120V  
 RZX6-120V  
 RZX8-120V

CONTROL. P/ IRRIG. 4 ESTAÇÕES ESP-RZxe 230V OUTDOOR **PARA WIFI**  
 CONTROL. P/ IRRIG. 6 ESTAÇÕES ESP-RZxe 230V OUTDOOR **PARA WIFI**

RZXE 4-230V  
 RZXE 6-230V

VENDAS - PADRÃO IRRIGAÇÃO - tel 21 2430 3322

[vendas@padraoirrigacao.com.br](mailto:vendas@padraoirrigacao.com.br)

**Descrição**

**Modelo**

CONTROL. P/ IRRIG. 8 ESTAÇÕES ESP-RZxe 230V OUTDOOR **PARA WIFI**  
FACTORY TRAINING CONTROLADOR RZX e ESP ME (Turma mínima 15 pessoas)

RZXE 8-230V  
FACT TRAINING



CONTROL. P/ IRRIG. MODULAR EXTERNO ESP-4ME 110V **PARA WIFI**  
CONTROL. P/ IRRIG. MODULAR EXTERNO ESP-4ME 230V **PARA WIFI**

ESP4ME110  
IESP4MECSA



MÓDULO EXPANSÃO 3 ESTAÇÕES P/ CONTROL. MODULAR ESP-M  
MÓDULO EXPANSÃO 6 ESTAÇÕES P/ CONTROL. MODULAR ESP-ME

ESPSM3  
ESPSM6



MODULO LNK **WIFI** PARA CONTROLADORES RESIDENCIAIS

LNK WIFI

PAINEL FRONTAL PARA CONTROLADOR ESP-ME **PARA WIFI**

ESPMEPANEL



CONTROLADOR P/IRRIG. ESP-TM2- 4 ESTAÇÕES 120 V  
CONTROLADOR P/IRRIG. ESP-TM2- 6 ESTAÇÕES 120 V  
CONTROLADOR P/IRRIG. ESP-TM2 - 12 ESTAÇÕES 120 V  
CONTROLADOR P/IRRIG. ESP-TM2- 6 ESTAÇÕES 230 V  
CONTROLADOR P/IRRIG. ESP-TM2 - 12 ESTAÇÕES 230 V

TM2-4 120V  
TM2-6 120V  
TM2-12 120V  
TM2-6 230V  
TM2-12 230V



CONTROLADOR P/ IRRIG. ESPLXME 8 EST 110V  
CONTROLADOR P/ IRRIG. ESPLXME 8 EST 220V

ESP8LXME  
ESP8LXME



CONTROLADOR P/ IRRIG. ESP-LXD 230V P/ DECODIFICADORES

ESPLXMD



MÓDULO EXPANSÃO 8 ESTAÇÕES P/ CONTROL. ESP-LX M  
MÓDULO EXPANSÃO 12 ESTAÇÕES P/ CONTROL. ESP-LX M  
MÓDULO EXPANSÃO 75 END. P/ CONTROLADOR ESP-LXD  
MÓDULO PARA CONTROLE DE FLUXO PARA CONT. ESPLXME  
MÓDULO ZERO CONTROLADOR ESPLXM  
MODULO ZERO PARA CONTR. P/ IRRIG. ESPLXD

ESPLXMSM8  
ESPLXMSM12  
ESPLXDSM75  
FSMLXME  
MODZESPLX  
MODZESPLXD

PAINEL FRONTAL ESPLXD MODULAR

PANESPLXD

PEDESTAL DE METAL P/ CONT P/IRRIG ESPLXM

LXMMPED



SENSOR DE CHUVA RSD

RSDBEX

VENDAS - PADRÃO IRRIGAÇÃO - tel 21 2430 3322

[vendas@padraoirrigacao.com.br](mailto:vendas@padraoirrigacao.com.br)

**Descrição**

**Modelo**



SENSOR DE CHUVA SEM FIO (INTERFACE + SENSOR) WR2RC

WR2RC



SENSOR DE UMIDADE DO SOLO P/ IRRIG SMRT-Y

SMRT-YI



TRANSFORMADOR EXT. 230V X 24 V P/ CONTROL. RZX

TRAF0 RZX 230

TRANSFORMADOR EXT. 230V X 24 V 1,2 A P/ CONTROL. ESP Me

TRAF0 ESP ME 230

TRANSFORMADOR ESPLXM 120V

TRAF0 ESPLX 120

TRANSFORMADOR ESPLXM 230V

TRAF0 ESPLX 230



CARTUCHO P/ CONTROL. ESP-LX MOD. P/ SATÉLITE IQ2, CONEX DIRET. RS232

IQNCCRS

CARTUCHO P/ CONTROL. ESP-LX MOD. P/ SATÉLITE IQ2, VIA CELULAR GPRS -

IQ3G-INTL

INCLUÍDO 1 ANO DE SERVIÇO DE CELULAR

CARTUCHO P/ CONTROL. ESP-LX MOD. P/ SATÉLITE IQ2, VIA MODEM ETHERNET

IQNCCEN



CONTROLE CENTRAL IQ3 P/IRRIG 5 SAT. SOFTWARE

IQDESKTOP

CONTROLE CENTRAL IQ3 P/IRRIG 5 SAT PARA SERVIDOR

IQENTRPRSE



MÓDULO DE CONEXÃO IQ3 NCC REDE P/ ESPLXD

IQCMLXD

MÓDULO P/ NCC REDE E CONTROLE DE FLUXO PARA CONT. ESPLXME

IQFSCMLXME

RADIO SPREAD SPECTRUM P/ CONT. CENTRAL P/IRRIG IQ3

IQSSRADIO

UPGRADE PARA 5 SATÉLITES P/ CONT/ CENTRAL IQ3

IQ5SATSWU

COMISSONAMENTO DE INSTALAÇÃO DE CONTROLE CENTRAL IQ3

COMI



ANEMÔMETRO PARA SITE CONTROL

ANEMOMETER



INTERFACE P/ SITE CONTROL ATÉ 500 ENDEREÇOS LDI

ILDITURF

INTERFACE P/ SITE CONTROL TWI C/ 28 CANAIS

ITWISAT2

MICROMODEM RAD SHORT HAUL SEM-5A

MICRO MODEM



DECODIFICADOR FD101 1 ENDEREÇO C/ UMA VÁLVULA

FD101Turf

DECODIFICADOR FD102 1 ENDEREÇO C/ ATÉ 2 VÁLVULAS SIMULTANEAS

FD102Turf



**Descrição**

**Modelo**



DECODIFICADOR FD202 2 ENDEREÇOS C/ ATÉ 2 VÁLVULAS SIMULTANEA  
 DECODIFICADOR FD401 4 ENDEREÇOS C/ 1 VÁLVULA POR ENDEREÇO  
 DECODIFICADOR FD601 6 ENDEREÇOS C/ 1 VÁLVULA POR ENDEREÇO

FD202Turf  
 FD401Turf  
 FD601Turf



DECODIFICADOR LSP-1 PROTETOR DE LINHA  
 DECODIFICADOR SD210 P/ LINHA E SENSOR ANALÓGICO OU DIGITAL

LSP1turf  
 SD210 Turf



UNIDADE DE PROGRAMAÇÃO E TESTE EM CAMPO DPU 210

DPU 210



MAXI CABO RAIN BIRD 2 x 14AWG AMARELO (BOM. 760M)  
 MAXI CABO RAIN BIRD 2 x 14AWG AZUL (BOM. 760M)  
 MAXI CABO RAIN BIRD 2 x 14AWG LARANJA (BOM. 760M)  
 MAXI CABO RAIN BIRD 2 x 14AWG VERDE (BOM. 760M)  
 MAXI CABO RAIN BIRD 2 x 14AWG VERMELHO (BOM. 760M)  
 MAXI CABO RAINBIRD 2 X 12AWG AZUL (BOM. 609 M)  
 MAXI CABO RAINBIRD 2 X 12AWG VERMELHO (BOM. 609 M)

CHAVE DECODER 3 VIAS 270DCSD, 1 ENTR. 3 SAIDAS  
 CHAVE DECODER 2 VIAS DCSD, 1 ENTR. 2 SAIDAS

3 VIAS DEC  
 2 VIAS DEC



CONECTOR BLINDADO DBRY P/ CABOS ATÉ 10 AWG  
 CONECTOR BLINDADO DB BEGE P/ CABOS 1,5 MM

DBRY100  
 DBT020



CONECTOR BLINDADO MOD. 3M 316 IR - P/FIO 1,5MM2

V33600



KIT PROT. SURTO ELET. SENSOR FLUXO  
 PRATO ATERRAMENTO MOD MGP-1  
 PROTET LNH. MAXI CABLE MOD MSP-1  
 PROTETOR DE SURTO AG401 P/ 120/240 VAC

FSURKIT  
 MGP1  
 MSP1  
 AG401



SENSOR DE FLUXO 1-1/2" BSP T FEMEA  
 SENSOR DE FLUXO 3/4" BSP T FEMEA  
 SENSOR DE FLUXO MONTADO EM T DE 4"  
 SENSOR DE FLUXO POR INSERÇÃO MOD. FS350B  
 TRANSMISSOR DE PULSO PT322

FS150BSP  
 FS075BSP  
 FS4  
 FSINSP  
 PT322

**Descrição**

**Modelo**



BANDEIRA P/ MARC. OBRA RAIN BIRD AMARELA  
 BANDEIRA P/ MARC. OBRA RAIN BIRD BRANCA  
 BANDEIRA P/ MARC. OBRA RAIN BIRD LARANJA  
 BANDEIRA P/ MARC. OBRA RAIN BIRD VERDE  
 BANDEIRA P/ MARC. OBRA RAIN BIRD AZUL

BANDEIRA AMARELA  
 BANDEIRA BRANCA  
 BANDEIRA LARANJA  
 BANDEIRA VERDE  
 BANDEIRA AZUL



CONECTOR PARA EMENDA DE SP100 SB-CPLG  
 CONECTOR DE 1/2" SBA 050  
 CONECTOR DE 1/2" SBE 050  
 CONECTOR DE 3/4" SBE 075  
 TÊ PARA POLIETILENO SP100 SB-100

SB-CPLG  
 SBA-050  
 SBE-050  
 SBE-075  
 SB-TEE



FLEX. SWING ASSEMBLY 30CM 1/2" X 1/2" (1800/US/R3500)  
 FLEX. SWING ASSEMBLY 30CM - 3/4" X 3/4" (3500, 5000 E 5505)

SA05012  
 SA07512



SWING JOINT 1" M X 1" M NPT 30,5 CM

TSJ12



TUBO FLEXÍVEL SWING PIPE EXTRA FLEXÍVEL (BOBINA 30 M)

SP100 FLEX



MICRO SPRAY DE 90 DEG. MOD XS 090  
 MICRO SPRAY DE 180 DEG. MOD XS 180  
 MICRO SPRAY DE 360 DEG. MOD TRUE SPRAY TSXS 360  
 MICRO SPRAY DE 360 DEG. MOD TRUE SPRAY TSXS 360 COM ESTACA  
 MICRO SPRAY DE 360 DEG. MOD XS 360

XS-090  
 XS-180  
 XS-360TS  
 XS-360TS/SPK  
 XS-360



ADAPTADOR P/ BOCAL XPCN EM ESTACA PRF  
 ADAPTADOR P/ BOCAL XPCN MAIS ESTACA PRF DE 30 CM  
 BOCAL AUTOCOMPENSANTE P/ ASPERSOR 180 GRAUS XERI PCN  
 BOCAL AUTOCOMPENSANTE P/ ASPERSOR 360 GRAUS XERI PCN  
 BOCAL AUTOCOMPENSANTE P/ ASPERSOR 90 GRAUS XERI PCN

XPCNADAP  
 XPCNADAP12  
 XPCNHLF  
 XPCNFUL  
 XPCNQTR



VÁLVULA RETENÇÃO CHECK VALVE ACV-050 1/2" ( FEMEA X FEMEA)  
 VÁLVULA RETENÇÃO CHECK VALVE ACV-050 3/4" ( FEMEA X FEMEA)  
 VÁLVULA RETENÇÃO CHECK VALVE ACV-100 1" ( FEMEA X MACHO)

ACV-050  
 ACV-075  
 ACV-100



GOTEJADOR AUTO-COMPENSANTE 2,0 L/H MOD. EM05  
 GOTEJADOR AUTO-COMPENSANTE 4,0 L/H MOD. EM10











XB-05PC  
 XB-10PC

VENDAS - PADRÃO IRRIGAÇÃO - tel 21 2430 3322

[vendas@padraoirrigacao.com.br](mailto:vendas@padraoirrigacao.com.br)

**Descrição**

**Modelo**

	<p>GOTEJADOR AUTO-COMPENSANTE 8,0 L/H MOD. EM20</p>	<p>XB-20PC</p>
	<p>EMISSOR DE SEIS SAÍDAS DE 3.8 L/H MOD XB-10-6 INSERÇÃO EMISSOR DE SEIS SAÍDAS DE 1.9 L/H MOD XB-05-6 INSERÇÃO</p>	<p>XB-10-6 XB-05-6</p>
	<p>CONECTOR INICIAL P/TUBO PEBD 8 DI 5MM RANH-MARROM 8MM X 1/2"</p>	<p>IN8</p>
	<p>FERRAMENTA PARA INSERÇÃO DE CONEXÕES RAIN DROP</p>	<p>INSDROP</p>
	<p>JOELHO DENTADO P/ TUBO PEBD 8MM MARRON TÊ DENTADO P/ TUBO PEBD 8 X 8 X 8MM MARRON UNIÃO P/ TUBO PEBD 8 DI 5MM RANHURADA-MARROM</p>	<p>J8 T8 U8</p>
	<p>TUBO GOTEJADOR P/ IRRIG RAINDROP 8/32" 1.2L/H 0.30 M (100M) TUBO LISO P/ IRRIG. MARROM 8MM (ROL. 100M)</p>	<p>RD1230 RBT9MM</p>
	<p>CONECTOR INI P/ TUBO PEBD 12MM DI 10.8MM RANH. NEGRO 12X1/2" JOELHO P/ TUBO PEBD 12MM DI 10.8MM TEE P/ TUBO PEBD 12MM X 12MM X 12MM TUBO GOTEJADOR 12/30 MM 1.0 L/H 0.30M - MARRON (ROL. 150M) TUBO LISO P/ IRRIG. MARROM 12MM (ROL. 150M) UNIÃO P/ TUBO PEBD 12 DI 10,4MM RANHURADA</p>	<p>CIN12 J12mm T12mm RD12MM RBT12MM RBU12</p>
	<p>TUBO GOT. SUB. P/ IRRIG. ESP-30 CM, 1,6 LPH (BOB 152,4 M) TUBO GOT. SUB. P/ IRRIG. ESP-30 CM, 2,27 LPH (BOB 152,4 M) TUBO GOT. SUB. P/ IRRIG. ESP-30 CM, 3,41LPH (BOB 152,4 M) TUBO GOT.SUB.P/IRRIG.ESP-30CM 2,27LPH BOBINA 30MT TUBO GOT.SUB.P/IRRIG.ESP-30CM 3,40LPH BOBINA 30MT</p>	<p>XFS0412500 XFS0612500 XFS0912500 XFS0612100 XFS0912100</p>
	<p>TUBO GOT.IRRIG ESP-30CM 2,27LPH ANTI DRENO 152,4MT TUBO GOT.IRRIG ESP-30CM 3,41LPH ANTI DRENO 152,4MT</p>	<p>XFS0412500 XFS0612100</p>
<p>TUBO GOT. SUB. ANTI DRENO P/ IRRIG. ESP-30 CM, 1,6 LPH (BOB 152,4 M) TUBO GOT. SUB. ANTI DRENO P/ IRRIG. ESP-30 CM, 2,27 LPH (BOB 152,4 M) TUBO GOT. SUB. ANTI DRENO P/ IRRIG. ESP-30 CM, 3,41LPH (BOB 152,4 M)</p>	<p>XFS0412500 XFS0612100</p>	
	<p>ADAPT P/ TUBO GOTEJADOR 1/2" F X 17 MM ADAPT P/ TUBO GOTEJADOR 3/4" F X 17 MM FERRAMENTA INSERÇÃO CONEXÃO FURADOR P/ ADAPT DRIPLINE JOELHO P/ TUBO DRIPLINE 17MM TÊ P/ TUBO DRIPLINE 17MM</p>	<p>XFDMA050 XFDMA075 FITINSTOOL XFPVCBIT XFDLBBOW XFDTEE</p>

VENDAS - PADRÃO IRRIGAÇÃO - tel 21 2430 3322

[vendas@padraoirrigacao.com.br](mailto:vendas@padraoirrigacao.com.br)

**Descrição**

**Modelo**

	<p>TUBO DERIVAÇÃO 25MM P/ TUBO GOT. 30M ESP 30CM            TUBO DERIVAÇÃO 25MM P/ TUBO GOT. 30M ESP 45CM            TUBO DERIVAÇÃO 32MM P/ TUBO GOT. 30M ESP 30CM            TUBO DERIVAÇÃO 32MM P/ TUBO GOT. 30M ESP 45CM            UNIÃO P/ TUBO DRIPLINE 17MM</p>	<p>XQF7512100            XQF7518100            XQF1012100            XQF1018100            XFDCOUP</p>
	<p>SISTEMA P/ IRRIG. RAÍZES GRANDE C/ BORB. 1401 + CHECK VALVE+            SISTEMA P/ IRRIG. RAÍZES PEQUENO C/ BORB. 1401            SISTEMA P/ IRRIG. RAÍZES PEQUENO C/ BORB. 1401 + CHECK VALVE</p>	<p>RWSBC1401            RWSSB1401            RWSSBC1401</p>
	<p>JOELHO DE COMPRESSÃO DE PARA DIÂMETROS DE 16 A 18 MM            LUYA DE COMPRESSÃO DE PARA DIÂMETROS DE 16 A 18 MM            PLUG TAPAO EMA-GPX (ANTIGO D24695)            TAMPÃO P/ FINAL DE LINHA EM CONJUNTO COM LUYA DE COMPRESSÃO            TÊ DE COMPRESSÃO DE PARA DIÂMETROS DE 16 A 18 MM</p>	<p>MDCFEEL            MDCFCOUP            EMA-GP            MDCFCAP            MDCFTEE</p>
	<p>BORBULHADOR 1300 360 GRAUS            BORBULHADOR 180 GRAUS COM HASTE SXB 180            BORBULHADOR AUTOCOMPENSANTE 1402            BORBULHADOR AUTOCOMPENSANTE 1404            BORBULHADOR AUTOCOMPENSANTE 1408            BORBULHADOR DE 180 DEG. MOD. SXB 180            BORBULHADOR DE 360 DEG. MOD. SXB 360            BORBULHADOR DE 360 MÉDIA VAZÃO DEG. MOD. UXB 360            BORBULHADOR AUTO-COMPENSANTE 18,93 lph            BORBULHADOR AUTO-COMPENSANTE 26,50 lph            BORBULHADOR AUTO-COMPENSANTE 37,85 lph</p>	<p>1300A-F            SXB-180 SPY            1402            1404            1408            SXB-180            SXB-360            UXB-360            PCT05            PCT07            PCT10</p>
	<p>DISTRIBUIDOR DE OITO SAÍDAS XERI-BIRD</p>	<p>XBD-80</p>
	<p>MÓDULO COMPENSADOR DE PRESSÃO 18,93 L/H MOD. PC-05            MÓDULO COMPENSADOR DE PRESSÃO 23,50 L/H MOD. PC-07            MÓDULO COMPENSADOR DE PRESSÃO 45,40 L/H MOD. PC-12            MÓDULO COMPENSADOR DE PRESSÃO 68,22 L/H MOD. PC-18            MÓDULO COMPENSADOR DE PRESSÃO 90,96 L/H MOD. PC-24</p>	<p>PC-05            PC-07            PC-12            PC-18            PC-24</p>
<p>ESTACA C/ ENTRADA DE 1/4" E SAÍDA DE 1/4" ROSCA MOD. RS025T</p>	<p>RS025T</p>	
	<p>ESTACA PARA EMISSOR MOD. TS 025</p>	<p>TS-025</p>
	<p>FERRAMENTA XERIMAN</p>	<p>XMTOOL</p>
	<p>FERRAMENTA PARA ASP/ SPRAY</p>	<p>sprypop</p>

VENDAS - PADRÃO IRRIGAÇÃO - tel 21 2430 3322

[vendas@padraoirrigacao.com.br](mailto:vendas@padraoirrigacao.com.br)

	Descrição	Modelo
	MANOMETRO 110 PSI P/IRRIG ROSCA 3/4" P/TOMADA DE PRESSÃO	MANO
	TUBO DE PITOT	41017
	REGULADOR DE PRESSÃO 30 PSI BAIXA VAZÃO 3/4" REGULADOR DE PRESSÃO 30 PSI MÉDIA VAZÃO 3/4" REGULADOR DE PRESSÃO 40 PSI MÉDIA VAZÃO 3/4" REGULADOR DE PRESSÃO 50 PSI MÉDIA VAZÃO 3/4"	PSI-L-30X-075 PSI-M-30X-075 PSI-M-40X-075 PSI-M-50X-075
	TUBO DE POLIETILENO DE DISTRIBUIÇÃO DE 1/4" MOD. DT025 30 M	DT025100
	TUBO DE POLIETILENO DE DISTRIBUIÇÃO DE 1/4" MOD. DT025 308 M	DT0251500
	TUBO LISO DE POLIETILENO 16 MM – 305 M PAREDE 55 MIL (1,45MM) TUBO LISO DE POLIETILENO 16 MM – 500 M PAREDE 35 MIL (0,89MM) TUBO LISO DE POLIETILENO 16 MM – 500 M PAREDE 45 MIL (1,14MM)	TUBOLISO PE 55 TUBOLISO PE 35 TUBOLISO PE 45
	ADAPTADOR ROSCA FÊMEA 1/2" PARA POLIETILENO ADAPTADOR ROSCA MACHO 3/4" PARA POLIETILENO	Adapt macho 1/2" Adapt macho 3/4"
	CAP DIFUSOR P/ EMISSORES AUTOCOMP CAP DIFUSOR PARA MOD. COMP. DE VAZÃO DBC-025 CONECTOR DE EMENDA BF1 CONECTOR DE JOELHO BF2 CONECTOR DE TÊ BF3	PCDIFFUSER DBC-025 BF-1 BF-2 BF-3
	CONECTOR DE PASSAGEM 6 SAÍDAS PARA MICROTUBO DT	SPB6025
	CONECTOR DE PASSAGEM MOD. SPB-025	SPB-025
	HASTE DE SUBIDA 30 cm PFR 12	PRF12

**Descrição**

**Modelo**



HASTE SUBIDA (PFR 12) E ADAPTADOR POLY FLEX (FRA 050)

FRA-050+PFR12



FERRAMENTA LÂMINA REPOSIÇÃO TESOURA

PPC-200-BLD



TESOURA PARA CORTE DE TUBO ATÉ 25 MM MOD. PPC 200X

PPC-200X

TESOURA PARA CORTE DE TUBO PVC/POLIETILENO ATÉ 50 MM

TC50MM

FERRAMENTA PARA CABOS DE IRRIG. STRIPPER

KINGWIRE

TINTA DE MARCAÇÃO A BASE DE AGUA  
MARCADOR DE VALA COM TINTA SPRAY 34"

TINTA  
PINTAVALA




VÁLVULA ANTI VACUO 1/2"  
VÁLVULA ANTI VÁCUO AV 010 2" CINZA  
VÁLVULA ANTI VÁCUO AV 010 3/4" CINZA

ARV050  
5AV10-02BTN3-001 2"  
5AV10-34BTPP-001 3/4"



VÁLVULA VENTOSA DT 040 PN 16 10 1"  
VÁLVULA VENTOSA TRIPLO EFEITO DG 10 2"


5DT40-01BTPP-002 1"  
5DG10-02BTN3-003 2"



FILTRO TELA AUTO HIDRAULICO 2" - 200 MIC- 25 M3/H  
FILTRO TELA AUTO HIDRAULICO 3" - 200 MIC- 40 M3/H  
FILTRO TELA AUTO HIDRAULICO 4" - 200 MIC- 80 M3/H  
FILTRO TELA AUTO HIDRAULICO 6" - 200 MIC- 130 M3/H  
FILTRO TELA AUTO HIDRAULICO 8" - 200 MIC- 130 M3/H  
FILTRO TELA AUTO ELETRICO 8" - 200 MIC- 130 M3/H  
FILTRO TELA CESTA DE SUCÇÃO AUTO 4" - 1500 MIC- 80 M3/H  
FILTRO TELA CESTA DE SUCÇÃO AUTO 6" - 1500 MIC- 150 M3/H  
FILTRO TELA CESTA DE SUCÇÃO AUTO 8" - 1500 MIC- 150 M3/H

**Descrição**

**Modelo**



FILTRO TELA SEMI AUTO SCAN 2" - 200 MIC- 25 M3/H - COMPACTO  
 FILTRO TELA SEMI AUTO SCAN 3" - 200 MIC- 45 M3/H - COMPACTO  
 FILTRO TELA SEMI AUTO SCAN 4" - 200 MIC- 80 M3/H



FILTRO TELA Y 2" 60 MESH  
 FILTRO TELA Y 2" 120 MESH  
 FILTRO TELA Y 1.1/2" 120 MESH  
 FILTRO TELA PROTEAS 3" 120 MESH  
 FILTRO TELA HYDRO SPIN INOX 2" 80 MESH  
 FILTRO TELA HYDRO SPIN INOX 3" 80 MESH

F TEL Y 2" 60  
 F TEL Y 2" 120  
 F TEL Y 1.1/2" 120  
 F TEL PROT 3" 120  
 F TEL SPIN 2" 80  
 F TEL SPIN 3" 80



ELEMENTO PARA FILTRO DISCO 1.1/2" 120 MESH  
 ELEMENTO PARA FILTRO DISCO 2" 120 MESH  
 ELEMENTO PARA FILTRO DISCO PROTEAS SPIN 3" 155 MESH  
 ELEMENTO PARA FILTRO DISCO TYPHOON 2" 120 MESH  
 ELEMENTO PARA FILTRO DISCO TYPHOON 2" 155 MESH  
 ELEMENTO PARA FILTRO DISCO TYPHOON 3" 120 MESH  
 ELEMENTO PARA FILTRO DISCO TYPHOON 3" 155 MESH

ELE DISC 1.1/2" 120  
 ELE DISC 2" 120  
 ELE DISC PROT 3" 155  
 ELE DISC TYP 2" 120  
 ELE DISC TYP 2" 155  
 ELE DISC TYP 3" 120  
 ELE DISC TYP 3" 155



FILTRO DISCO 2" 120 MESH  
 FILTRO DISCO PROTEAS 3" 120 MESH  
 FILTRO DISCO TYPHOON 2" 155 MESH  
 FILTRO DISCO TYPHOON 3" 155 MESH

F DIS Y 2" 120  
 F DIS PROT 3" 120  
 F DIS TYP 2" 155  
 F DIS TYP 3" 155

ELEMENTO FILTRANTE 150 MESH QUICK CHECK

Tela 150 mesh



FILTRO TELA 3/4 RBY 075  
 FILTRO TELA Y 1" 100 MESH  
 FILTRO TELA Y 3/4" 200 MESH C/ REG. PRES.

F075RBY  
 RBY100MPTB  
 PRF075RBY



FILTRO TELA CESTA 1" 100 MESH AÇO C/ INDICADOR DE LIMPEZA  
 FILTRO TELA CESTA 3/4" 200 MESH AÇO C/ INDICADOR DE LIMPEZA

QKCHK100  
 QKCHK075



ASPERSOR LF 2400 COMPLETO (CORPO ACME +BOCAL+DEFLETOR +ADAPTADOR ACN  
 ASPERSOR LFX 300 AUTO COMPENSADO COMPLETO (CORPO +BOCAL+DEFLETOR - DE  
 ASPERSOR LFX 300 COMPLETO (CORPO +BOCAL+DEFLETOR - DESMONTADO)  
 ASPERSOR LFX 600 AUTO COMPENSADO COMPLETO (CORPO +BOCAL+DEFLETOR - DE  
 ASPERSOR LFX 600 COMPLETO (CORPO +BOCAL+DEFLETOR - DESMONTADO)  
 ASPERSOR P/ IRRIG. LFX 1/2" ROSCA MACHO NPT  
 ASPERSOR P/ IRRIG. LF 2400 (CORPO ACME ANTI-FURTO E UNIDADE

xxxx  
 xxxx  
 xxxx  
 xxxx  
 xxxx  
 LFX  
 LF2400

Descrição

Modelo



	<b>Light Blue #40</b> 0.040" (1.016 mm) Item# 18116940B	
	<b>Light Purple #45</b> 0.045" (1.143 mm) Item# 18116945P	
	<b>Dark Green #50</b> 0.050" (1.270 mm) Item# 18116950G	
	<b>FC1 0.35gpm (79.5 L/h)</b> Item# 18212535	
	<b>FC3 0.43 gpm (97.7 L/h)</b> Item# 18212543	
	<b>Dark Green #50</b> 0.050" (1.270 mm) Item# 18116950G	
	<b>Light Yellow #55</b> 0.055" (1.397 mm) Item# 18116955Y	
	<b>Light Red #60</b> 0.060" (1.524 mm) Item# 18116960R	
	<b>FC2 0.50 gpm (113.6 L/h)</b> Item# 18212550	
	<b>Dark Green #50</b> 0.050" (1.270 mm) Item# 18116950G	
	<b>Light Yellow #55</b> 0.055" (1.397 mm) Item# 18116955Y	
	<b>Light Red #60</b> 0.060" (1.524 mm) Item# 18116960R	
	<b>FC2 0.50 gpm (113.6 L/h)</b> Item# 18212550	
	<b>White #70</b> 0.070" (1.778 mm) Item# 18116970W	
	<b>Dark Blue #78</b> 0.078" (1.981 mm) Item# 18116978B	
	<b>F4 0.75GPM/170.3LPH</b> Item# 18212575	
	<b>F5 1.0GPM/227.1LPH</b> Item# 18212510	
	<b>Dark Blue #78</b> 0.078" (1.981 mm) Item# 18116978B	
	<b>Orange #86</b> 0.086" (2.184 mm) Item# 18116986O	
	<b>Purple #94</b> 0.094" (2.388 mm) Item# 18116994P	
	<b>Yellow #102</b> 0.102" (2.591 mm) Item# 181169102Y	
	<b>Gray #65</b> 0.065" (1.651 mm) Item# 18116965G	
	<b>White #70</b> 0.070" (1.778 mm) Item# 18116970W	
	<b>Dark Blue #78</b> 0.078" (1.981 mm) Item# 18116978B	
	<b>F4 0.75GPM/170.3LPH</b> Item# 18212575	
	<b>F5 1.0GPM/227.1LPH</b> Item# 18212510	
	<b>Orange #86</b> 0.086" (2.184 mm) Item# 18116986O	
	<b>Purple #94</b> 0.094" (2.388 mm) Item# 18116994P	
	<b>Yellow #102</b> 0.102" (2.591 mm) Item# 181169102Y	

BOCAL P/ ASPERSOR LFX 300 1,02 MM AZUL CLARO 40  
 BOCAL P/ ASPERSOR LFX 300 1,14 MM ROXO 45  
 BOCAL P/ ASPERSOR LFX 300 1,27 MM VERDE ESCURO 50  
 BOCAL P/ ASPERSOR LFX 300 1,39 MM AMARELO 55  
 BOCAL P/ ASPERSOR LFX 300 1,52 MM VERMELHO 60  
 BOCAL P/ ASPERSOR LFX 300 AUTO C FC1 79,5 L/H  
 BOCAL P/ ASPERSOR LFX 300 AUTO C FC2 113,6 L/H  
 BOCAL P/ ASPERSOR LFX 300 AUTO C FC3 97,7 L/H  
 BOCAL P/ ASPERSOR LF 2,39 MM ROXO  
 BOCAL P/ ASPERSOR LF 2,59 MM AMARELO  
 BOCAL P/ ASPERSOR LF 2,77 MM VERDE  
 BOCAL P/ ASPERSOR LF 2,97 MM CANELA  
 BOCAL P/ ASPERSOR LF 3,18 MM VERMELHO  
 BOCAL P/ ASPERSOR LF 3,38 MM PRETO  
 BOCAL P/ ASPERSOR LF 3,63 MM PRATA  
 BOCAL P/ ASPERSOR LF 3,97 MM MARRON  
 BOCAL P/ ASPERSOR LF 4,37 MM CINZA  
 BOCAL P/ ASPERSOR LFX 600 AUTO C FC4 170,3 L/H  
 BOCAL P/ ASPERSOR LFX 600 AUTO C FC5 227,1 L/H  
 BOCAL P/ ASPERSOR LFX 600 1,65 MM CINZA 65  
 BOCAL P/ ASPERSOR LFX 600 1,78 MM BRANCO 70  
 BOCAL P/ ASPERSOR LFX 600 1,98 MM AZUL ESCURO 78  
 BOCAL P/ ASPERSOR LFX 600 2,18 MM LARANJA 86  
 BOCAL P/ ASPERSOR LFX 600 2,39 MM ROXO 94  
 BOCAL P/ ASPERSOR LFX 600 2,59 MM AMARELO 102  
 DEFLETOR PARA ASPERSOR LF 2400 10º VERDE LIMA  
 DEFLETOR PARA ASPERSOR LF 2400 13º LILÁS  
 DEFLETOR PARA ASPERSOR LF 2400 15º LARANJA  
 DEFLETOR PARA ASPERSOR LF 2400 22º VERDE ESCURO  
 DEFLETOR PARA ASPERSOR LF 2400 27º PRETO  
 DEFLETOR PARA ASPERSOR LFX 300 9º BRANCO  
 DEFLETOR PARA ASPERSOR LFX 300 9º VERMELHO  
 DEFLETOR PARA ASPERSOR LFX 300 12º LARANJA  
 DEFLETOR PARA ASPERSOR LFX 300 15º LARANJA  
 DEFLETOR PARA ASPERSOR LFX 600 9º AZUL  
 DEFLETOR PARA ASPERSOR LFX 600 12º ROSA  
 DEFLETOR PARA ASPERSOR LFX 600 15º DOURADO  
 DEFLETOR PARA ASPERSOR LFX 600 15º ROXO

LFX300 40  
 LFX300 45  
 LFX300 50  
 LFX300 55  
 LFX300 60  
 LFX300 FC1  
 LFX300 FC2  
 LFX300 FC3  
 LFN06  
 LFN38  
 LFN07  
 LFN30  
 LFN08  
 LFN29  
 LFN09  
 LFN32  
 LFN11  
 LFX300 FC4  
 LFX300 FC5  
 LFX300 FC4  
 LFX600 70  
 LFX600 78  
 LFX600 86  
 LFX600 94  
 LFX600 102  
 LFD10G  
 LFD13M  
 LFD15T  
 LFD22G  
 LFD27G  
 LFX3009WDG  
 LFX3009RDG  
 LFX12  
 LFX30015DG  
 LFX6009DG  
 LFX60012DG  
 LFX60015GDG  
 LFX60015PDG



ACES. ADAP. P/ ASPERSOR LF 2400 ACME X 1/2" MNPT PRETO  
 ACES. ADAP. P/ ASPERSOR LF 2400 ACME X 3/4" MNPT PRET  
 ACES. CHAVE PARA DISPOSITIVO ANTI-FURTO  
 ACES. P/ ASPERSOR LF 2400 SETORIAL  
 ACES. P/ ASPERSOR LFX 2400 DIVIS JATO/PROTETOR TRONCO  
 ACES. P/ ASPERSOR LFX 300 SETORIAL  
 ACES. P/ ASPERSOR LFX 300 DIVIS JATO/PROTETOR TRONCO DUPLO  
 ACES. P/ ASPERSOR LFX 300 DIVIS JATO/PROTETOR TRONCO SIMPLES

LFACMEXNPT  
 LFACMEXNPT  
 LFSCRWDRVR  
 LFEG  
 LFSS  
 LFX300 EG  
 LMT 300  
 LFX600 EG



MICROASPERSOR MICRO QUICK COMPLETO  
 ADAPTADOR QA VERDE P/MICRO QUICK  
 DEFLETOR P/ MICRO QUICK 12 JATOS QD-AC  
 DEFLETOR P/ MICRO QUICK 24 JATOS QD-DE  
 BOCAL QN-12 AZUL MICRO QUICK  
 BOCAL QN-14 VIOLETA MICRO QUICK  
 BOCAL QN-17 VERDE MICRO QUICK  
 BOCAL QN-24 VERMELHO MICRO QUICK  
 BOCAL QN-05 PRETO P/MICRO QUICK  
 BOCAL QN-08 LARANJA P/MICRO QUICK

xxxx  
 QA  
 QD-AC  
 QD-DE  
 QN12  
 QN14  
 QN17  
 QN24  
 QN5  
 QN8

ASPERSOR IMPACTO PARA IRRIG 48H C/ 2 BOCAIS

xxxx



VENDAS - PADRÃO IRRIGAÇÃO - tel 21 2430 3322

[vendas@padraoirrigacao.com.br](mailto:vendas@padraoirrigacao.com.br)

**Descrição**

**Modelo**



ASPERSOR P/ IRRIG. PLAST. 3/4" 48H BSP FUL CIRCUL  
 BOCAL PLASTICO PRETO P/48H 5/32" 3.97MM  
 BOCAL PLÁSTICO MARRON P/48H 11/64" 4.37MM  
 BOCAL PLÁSTICO AMARELO P/ 48H 3/16" 4.76MM  
 BOCAL PLÁSTICO VIOLETA P/ 48H 13/64" 5,16MM  
 BOCAL PLÁSTICO LARANJA P/ 48H 7/32" 5,56MM  
 DIFUSOR PLÁSTICO VERDE P/48H 2,38MM 3/32"  
 DIFUSOR PLÁSTICO AZUL P/48H 3,18MM 1/8"

48H  
 Bocal 48H 3.97 mm  
 Bocal 48H 4.37 mm  
 Bocal 48H 4.76 mm  
 Bocal 48H 5.16 mm  
 Bocal 48H 5.56 mm  
 Difusor 2.38 mm  
 Difusor 3.18 mm



ASPERSOR IMPACTO P/ IRRIG MAXI-BIRD 2045-PJ C/ BOCAL  
 ASPERSOR IMPACTO P/ IRRIG MAXI-BIRD 2045-PJ  
 BOCAL 07 (PRETO) PARA ASPERSOR MAXI-BIRD/PAW  
 BOCAL 10 (AMARELO) PARA ASPERSOR MAXI-BIRD/PAW  
 BOCAL 12 (BEGE) PARA ASPERSOR MAXI-BIRD/PAW  
 BOCAL ÂNGULO BAIXO 07LA (PRETO) P/ ASP. MAXI-BIRD/PAW  
 BOCAL ÂNGULO BAIXO 10LA (AMARELO) P/ ASP. MAXI-BIRD/PAW

2045-PJ  
 2045-PJ  
 20959207  
 20959210  
 20959212  
 11590207  
 11590210



ASPERSOR IMPACTO PARA IRRIG 14070 C/ 2 BOCAIS  
 ASPERSOR 14070H P/ IRRIG. SEM BOCAL  
 BOCAL 3.97 MM SBN-3 P/ 14070H"  
 BOCAL 5,16 MM SBN-3 P/ 30-14070H"  
 BOCAL 5,56 MM 1/4" SBN-3 P/ 30-14070H"  
 BOCAL 6,35 MM 1/4" SBN-3 P/ 30-14070H"  
 TAMPÃO ORÍFICIO 14070H

xxxx  
 14070  
 BOCAL 3/16"  
 14070 # 5.16mm  
 14070 # 5.56mm  
 14070 # 6.35mm  
 TAMPÃO 14070



ASPERSOR IMPACTO P/ IRRIG. SETORIAL DE 1/2" 25BPJ-FP-ADJ  
 BOC MET. P/ASP. 25 BPJ 5/32, 14/20J, SBN-1

25PJ-FP-ADJ



ASPERSOR IMPACTO P/ IRRIG. SETORIAL DE 3/4" 35A-PJ-DA-TNT

35A-PJ-DA-TNT



ASPERSOR IMPACTO P/ IRRIG. SETORIAL DE 1" 65-J-APJ-BSP  
 BOCAL 9/32" SBN-4 P/ 65-70H"  
 BOCAL ASP. 65/70H 13/32", SBN-4 10.32MM"

65PJ-ADJ-TNT-BSP



ASPERSOR IMPACTO P/ IRRIG. SETORIAL 1-1/4" SETORIAL 85 EHD  
 DIFUSOR P/85EHD 20 GRAUS 5.56MM 7/32"  
 BOCAL P/ ASPERSOR 80-85EHD 11/32" 8.7MM"  
 BOCAL ASPERSOR 80/80EHD, 13/32", SBN-5"  
 BOCAL ASP. 80/85 EHD 7/16" SBN-5"  
 BOCAL ASP. 80/85 EHD 15/32" SBN-5"  
 BOCAL ASP. 80/85 EHD 1/2" SBN-5"  
 BOCAL ASP. 80/85 EHD 17/32" SBN-5"  
 BOCAL ASP. 80/85 EHD 9/16" SBN-5"  
 BOCAL ASP. 80/85EHD, 11/16", SBN-5"  
 BOCAL ASPERSOR 80/80EHD, 15/32", SBN-5"

85EHD